



Russell Bedford

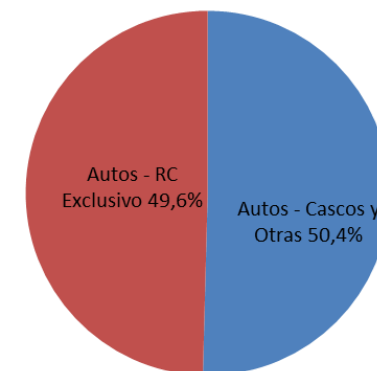
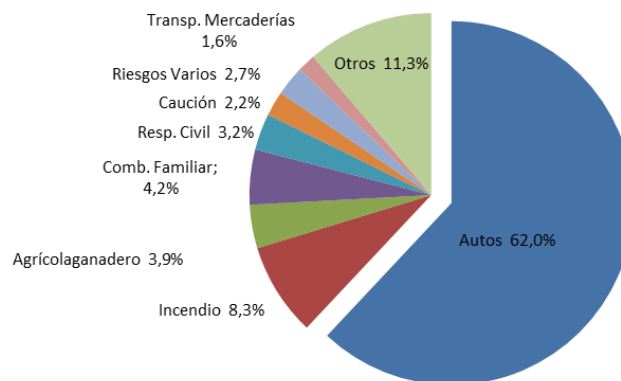
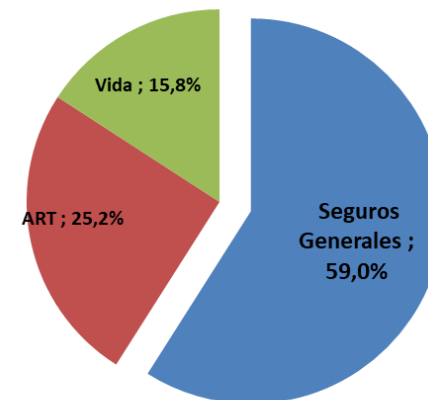
taking you further

SITUACIÓN DEL MERCADO “SEGURO DE RETIRO”

30 de Junio de 2020

Emisión del mercado al 30-06-2020

RAMO	Prima emitida	Part %
Autos	258,0	36,5%
Incendio	34,5	4,9%
Comb. Familiar	20,4	2,9%
Riesgos Varios	11,1	1,6%
Resp. Civil	13,5	1,9%
Agrícolaganadero	16,0	2,3%
Caución	9,2	1,3%
Int. Comercio	10,1	1,4%
Técnico	8,7	1,2%
Transp. Cascos	1,9	0,3%
Transp. Mercaderías	6,7	0,9%
Robo	8,4	1,2%
Motos	7,2	1,0%
Integrales	3,7	0,5%
Transp. Pasajeros	1,8	0,3%
Créditos	1,3	0,2%
Aeronavegación	2,4	0,3%
Acc. Pasajeros	1,3	0,2%
Subtotal generales	416,1	58,9%
Rgos del Trabajo	177,4	25,1%
Vida Colectivo	41,2	5,8%
Vida Saldo Deudor	12,7	1,8%
Vida Individual	27,9	3,9%
Acc. Personales	14,6	2,1%
Retiro	9,1	1,3%
Sepelio	5,8	0,8%
Salud	1,6	0,2%
Vida Obligatorio	0,3	0,0%
Renta Previsional	-	0,0%
Vida Previsional	(0,0)	0,0%
Subtotal vida	113,1	16,0%
TOTAL MERCADO	706,68	100,0%



En miles de millones de pesos expresados en moneda homogénea

Fuente: Sistema SINENSUP – SSN

Ranking de emisión al 30-06-2020

#	Compañía	Primas	%Part.	
1	LA ESTRELLA RETIRO	5,33	59%	
2	NACION RETIRO	1,06	12%	
3	HSBC RETIRO	0,66	7%	
4	SAN CRISTÓBAL RETIRO	0,72	8%	
5	LA SEGUNDA RETIRO	0,44	5%	91%
6	ORIGENES RETIRO	0,36	4%	
7	BINARIA RETIRO	0,17	2%	
8	INST. AUTARQUICO ENTRE RIOS RETIRO	0,12	1%	
9	CREDICOOP RETIRO	0,09	1%	
10	SMG RETIRO	0,07	1%	100%
11	GALICIA RETIRO	0,01	0%	
12	METLIFE RETIRO	0,01	0%	
13	FEDERACION PATRONAL RETIRO	0,00	0%	
14	EXPERTA RETIRO	-	0%	
15	PROYECCION RETIRO	-	0%	
16	ZURICH RETIRO	-	0%	100%
Total		9,05	100%	

Situación patrimonial 30-06-2020

30/6/2020		
Disponibilidades	1,0	1%
Inversiones	182,9	94%
Premios a Cobrar	0,0	0%
Reaseguros	-	0%
Coaseguros	-	0%
Otros Créditos	5,8	3%
Inmuebles	3,4	2%
Bienes de uso	0,5	0%
Otros Activos	0,1	0%
TOTAL ACTIVO	193,7	100%
Deudas con Asegurados	0,8	0%
Deudas con Reaseguradores	0,0	0%
Deudas con Coaseg	-	0%
Deudas con Productores	0,0	0%
Fiscales y Sociales	7,7	4%
Otras Deudas	3,0	2%
Compromisos Técnicos	153,9	79%
Previsiones	2,9	1%
TOTAL PASIVO	168,3	87%
TOTAL PATRIMONIO NETO	25,5	13%

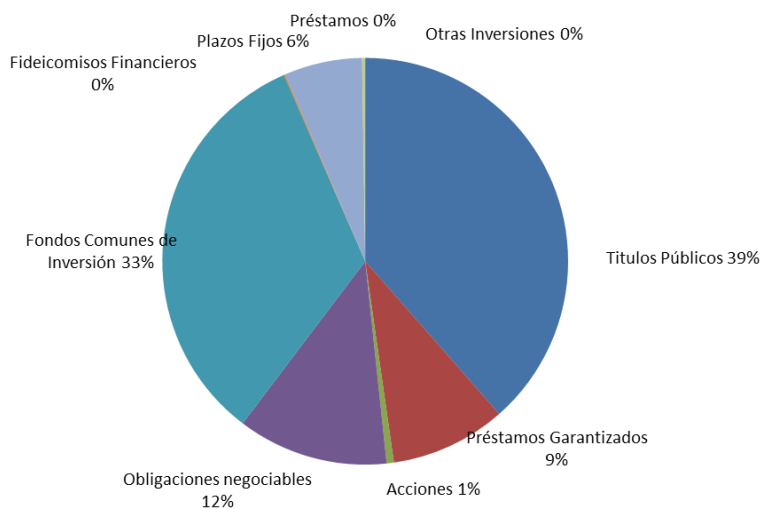
Importes en miles de millones de pesos expresados en moneda homogénea

Fuente: Sistema SINENSUP – SSN

Para ver los saldos por Compañía ver Anexo 1

Inversiones al 30-06-2020

	30/6/2020	
Titulos Públicos	70,4	39%
Préstamos Garantizados	16,9	9%
Acciones	1,1	1%
Obligaciones negociables	22,0	12%
Fondos Comunes de Inversión	60,6	33%
Fideicomisos Financieros	0,2	0%
Plazos Fijos	11,3	6%
Préstamos	0,0	0%
Otras Inversiones	0,4	0%
TOTAL	182,9	100%



Rentabilidad anualizada sobre
cartera promedio

56,8%

Importes en miles de millones de pesos expresados en moneda homogénea

Fuente: Sistema SINENSUP – SSN

Para ver los saldos por Compañía ver Anexo 1

Estado de resultados al 30-06-2020

	30/6/2020	
	\$MM	%
Primas Netas Devengadas	-8,5	100%
Siniestros Netos Devengados	0,0	0%
Gastos de Producción	-0,5	5%
Gastos de Explotación	-4,0	48%
Otros	16,0	-189%
RESULTADO TECNICO	3,01	-36%

Importes en miles de millones de pesos expresados en moneda homogénea

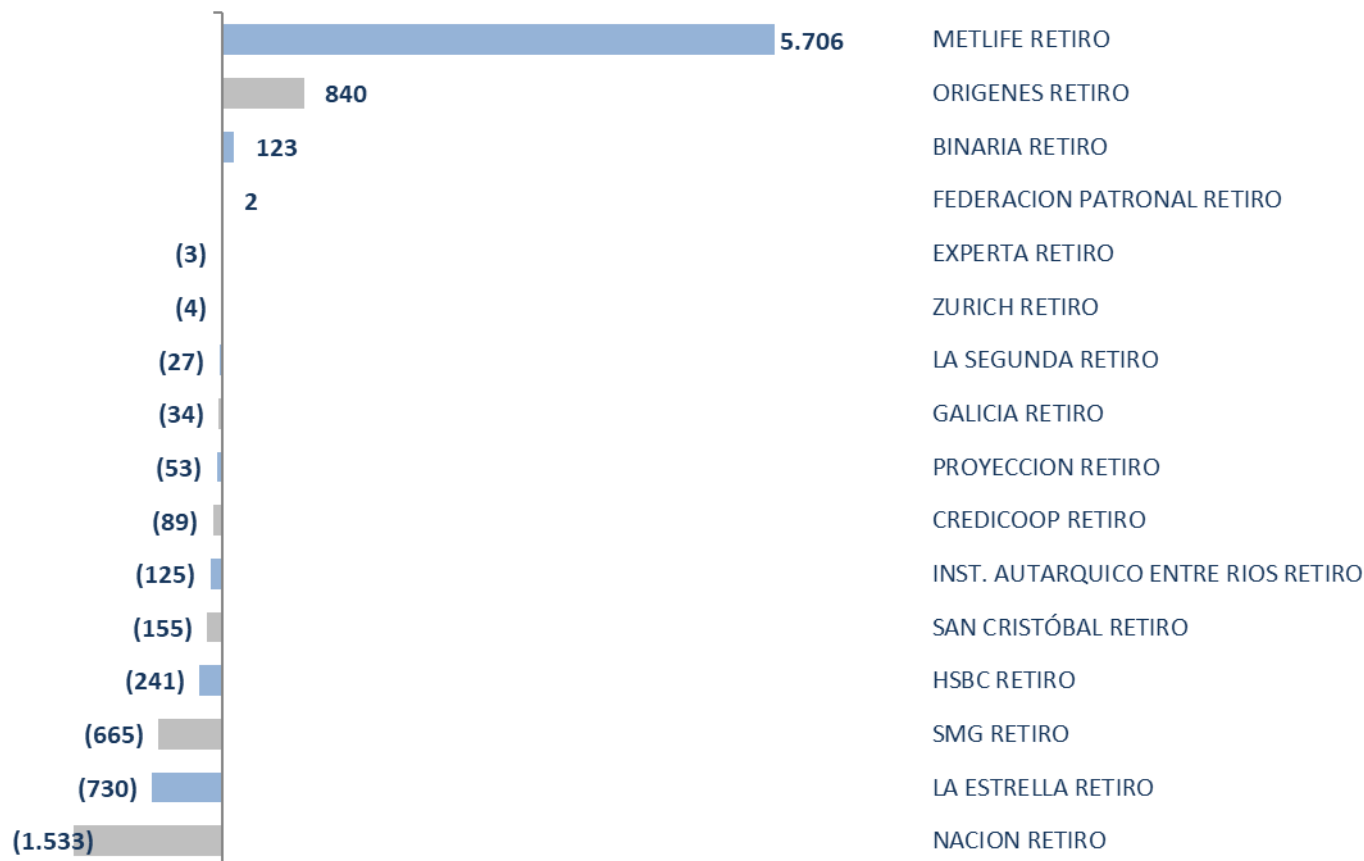
Fuente: Sistema SINENSUP – SSN

Para ver los saldos por Compañía ver Anexo 1

(1) Incluye rescates

Resultados Técnicos al 30-06-2020

Resultado - \$M



Importes en miles de millones de pesos expresados en moneda homogénea

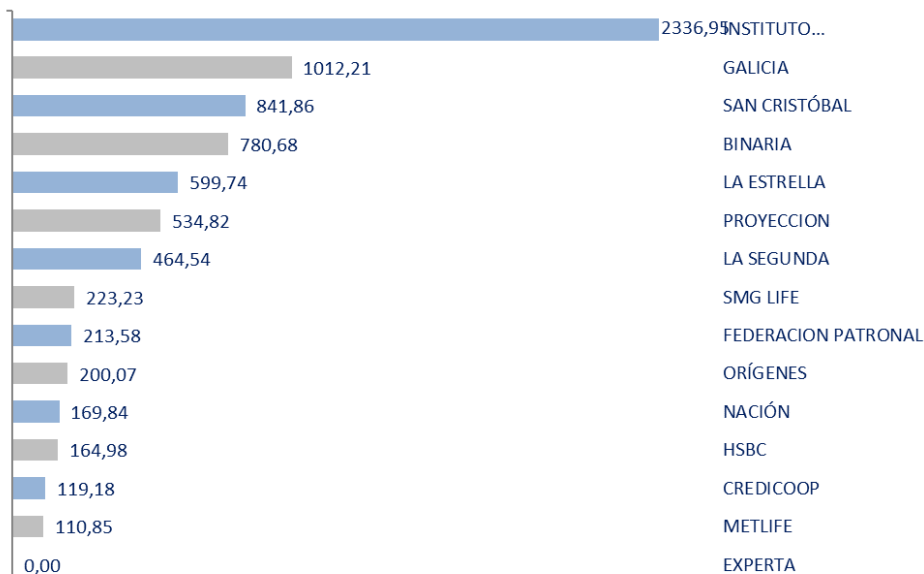
Fuente: Sistema SINENSUP – SSN

Para ver los saldos por Compañía ver Anexo 1

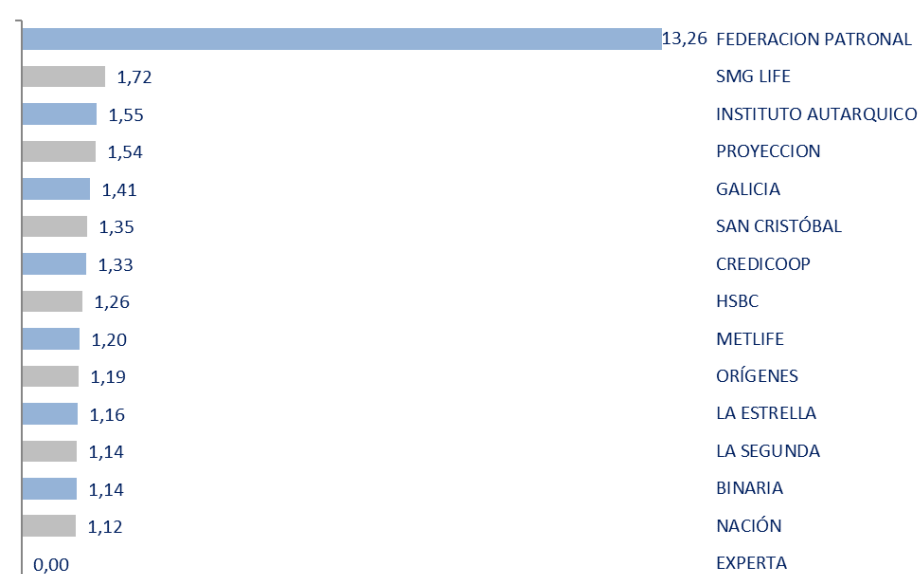
(1) Incluye rescates

Indicadores al 30-06-2020

Liquidez



Cobertura



Liquidez: $(\text{Disp} + \text{Inv}) / \text{Ds. c/Aseg}$

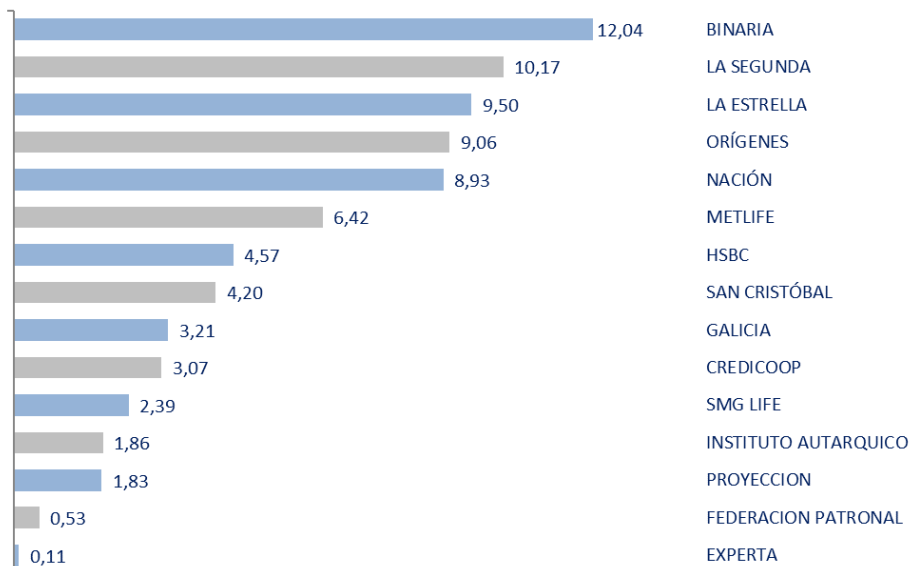
Cobertura: $(\text{Disp} + \text{Inv} + \text{Inm}) / (\text{Ds. c/Aseg} + \text{Comp. Tec.})$

Fuente: Sistema SINENSUP – SSN

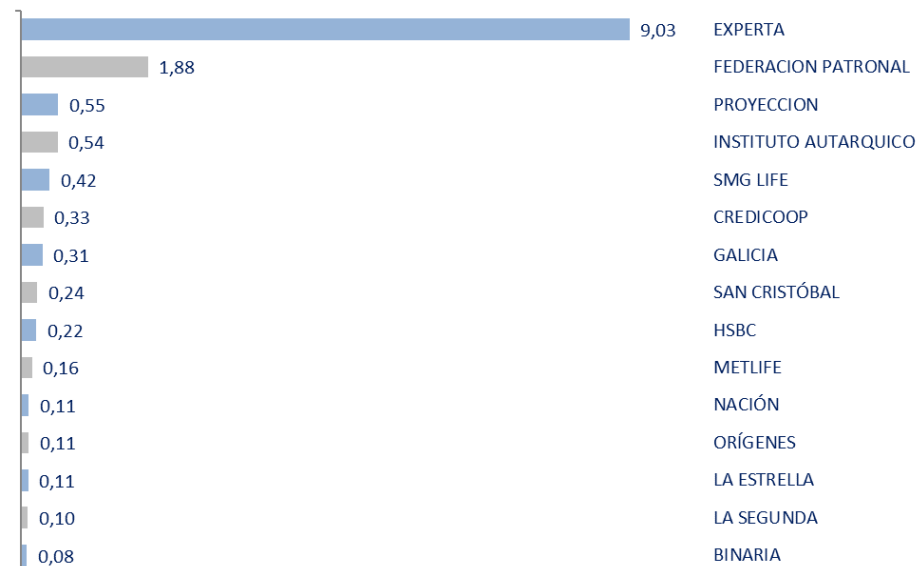
Los índices se calculan en base a los saldos contables. No incluyen el mayor valor de los inmuebles en base a tasaciones del TTN.

Indicadores al 30-06-2020

Endeudamiento



Solvencia



Endeudamiento: Pasivo / PN

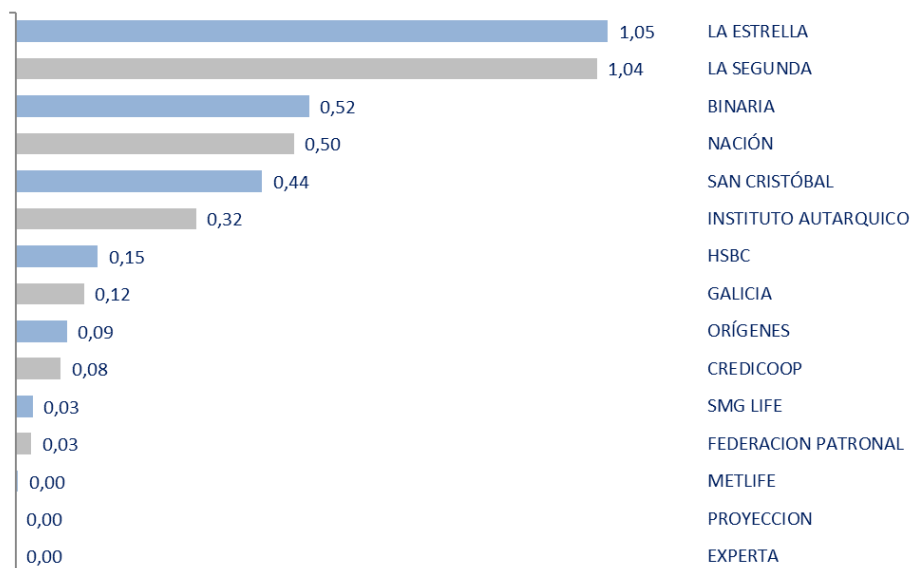
Solvencia : PN / Pasivo

Fuente: Sistema SINENSUP – SSN

Los índices se calculan en base a los saldos contables. No incluyen el mayor valor de los inmuebles en base a tasaciones del TTN.

Indicadores al 30-06-2020

Rotación del PN



Rotación del PN: Prima / PN

Fuente: Sistema SINENSUP – SSN

Los índices se calculan en base a los saldos contables. No incluyen el mayor valor de los inmuebles en base a tasaciones del TTN.

Russell Bedford International

Consultoría, Auditoría, Impuestos y Servicios actuariales.

Usted puede contactarnos en las siguientes direcciones de email y teléfonos:

Daniel Ryba

dryba@russellbedford.com.ar

Gabriel Marinozzi

gmarinozzi@russellbedford.com.ar

Ezequiel Goldsztein

egoldsztein@russellbedford.com.ar



Tel. / Fax: +54 11 4316-8800

Estamos a su disposición para cualquier información adicional que necesiten, y estaremos orgullosos de poder atenderlos y satisfacer vuestras necesidades.